


# स्वक लेखन

लेखक :  
मेघा शर्मा


अनार  
अनार



चिड़िया  
चिड़िया



हाथी  
हाथी



## © सर्वाधिकार प्रकाशकाधीन

इस पुस्तक की विषयवस्तु, चित्र आदि प्रकाशन की संपत्ति हैं। इनका सर्वाधिकार सुरक्षित है। प्रकाशक की अनुमति के बिना पुस्तक के किसी भी भाग का पूर्णतः या अंशतः प्रकाशन, छायाप्रति, अनुवाद या किसी अन्य विधि से इसका उपयोग करना वर्जित है।

सर्वोदक गण :

मेघा शर्मा

लेसर टाईप सेटिंग :



एम.आर. ग्राफिक्स  
(09760971010)

# विषय-सूची

शब्द रचना का अभ्यास	03	'ओ' की मात्रा (ओ - ो)	43
'आ' की मात्रा (आ - ा)	10	'औ' की मात्रा (औ - ौ)	47
'इ' की मात्रा (इ - ि)	13	'अं' की मात्रा (अं - ँ)	51
'ई' की मात्रा (ई - ी)	17	'अँ' की मात्रा (अँ - ँँ)	53
'उ' की मात्रा (उ - ु)	21	'अः' की मात्रा (अः - ः)	55
'ऊ' की मात्रा (ऊ - ू)	25	'र-रेफ' की मात्रा (र - े)	57
'ऋ' की मात्रा (ऋ - ृ)	29	'र-पदेन' की मात्रा (र - े, ै, ू)	59
'ए' की मात्रा (ए - े)	35	संयुक्त अक्षर	61
'ऐ' की मात्रा (ऐ - ै)	39	आधे अक्षर वाले शब्द	62

## शब्द रचना का अभ्यास

### दो अक्षर वाले अमात्रिक शब्दों का अभ्यास



रथ

वक

घर

फल

रथ

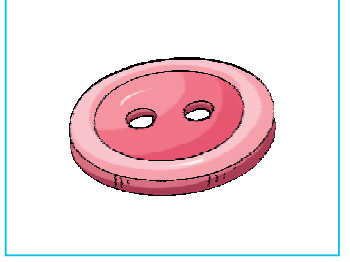

वक

घर

फल



## तीन अक्षर वाले अमात्रिक शब्दों का अभ्यास



कलम

भवन

कलश

बटन

कलम

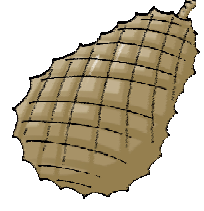


भवन

कलश

बटन



## चार अक्षर वाले अमात्रिक शब्दों का अभ्यास



बरगद

अचकन

दमकल

कटहल

बरगद

अचकन

दमकल

कटहल



दो, तीन व चार अक्षरों वाले अमात्रिक शब्दों के वाक्यों का अभ्यास

पवन शलजम रख शहद चख ।

पवन शलजम रख शहद चख ।

अजय बतख मत पकड़ घर चल ।

अजय बतख मत पकड़ घर चल ।



साफ-साफ लिखिए :

असलम झटपट चलकर खत पढ़ ।

असलम झटपट चलकर खत पढ़ ।

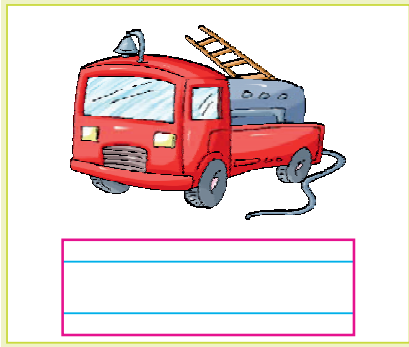
जय रथ पर चढ़कर घर तक चल ।


जय रथ पर चढ़कर घर तक चल ।




# अभ्यास


1. चित्रों को पहचानकर इनके नाम लिखिए :















2. वर्णों को जोड़कर सही शब्द बनाइए :

भ + ग + त =

र + थ =

क + व + च =

अ + ज + ग + र =

ज + ग =

अ + च + क + न =

स + र + क + स =

प + व + न =


म + ह + ल =

फ + ल =






3. शब्दों और चित्रों का देखाओं द्वारा मिलान कीजिए :



शलजम




महल




बटन




मटर




अजगर



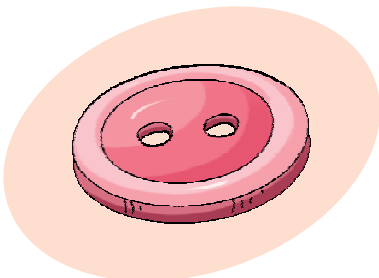
थरमस




गज



वक




कमल



सड़क



## 'आ' की मात्रा (आ - I)



आम

छाता

कान

जहाज



आम

छाता

कान

जहाज





ताला

माला

अप्नर

दरवाजा

ताला

माला

अप्नर

दरवाजा



'आ' की मात्रा (I) से बने वाक्यों का अभ्यास

भागा - भागा लाला आया ।





भागा - भागा लाला आया ।

बाजा बाजाकर गाना गा ।

बाजा बाजाकर गाना गा ।



## 'इ' की मात्रा (इ - ि)



हिरण

दिल

दिन

ऋषि

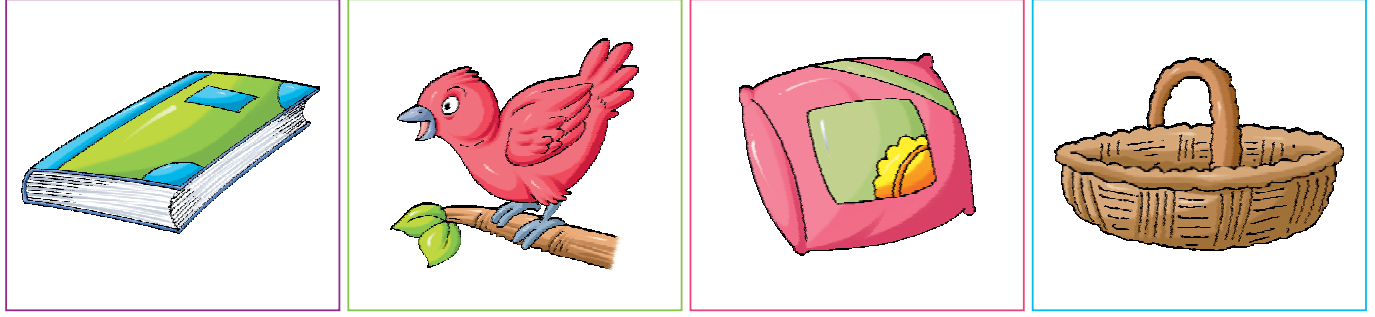
हिरण

दिल

दिन

ऋषि





किताब	चिड़िया	तकिया	डलिया
-------	---------	-------	-------

किताब	चिड़िया	तकिया	डलिया
-------	---------	-------	-------




## 'इ' की मात्रा (ि) से बने वाक्यों का अभ्यास

विपिन साइकिल रख किताब पढ़।

विपिन साइकिल रख किताब पढ़।

सारिका चिड़िया मत उड़ा तकिया ला।

सारिका चिड़िया मत उड़ा तकिया ला।





रिमझिम - रिमझिम बारिश आई ।

रिमझिम - रिमझिम बारिश आई ।




किरण कविता लिख कर दिखा ।

किरण कविता लिख कर दिखा ।





'ई' की मात्रा (ई - ी)



मछली

घड़ी

दीपक

चीता



मछली

घड़ी

दीपक

चीता





इमली

हाथी

चील

कमीज

इमली

हाथी

चील

कमीज



## 'ई' की मात्रा (ी) से बने वाक्यों का अभ्यास

मीरा गगरी भरकर लायी ।

मीरा गगरी भरकर लायी ।

रीना नानी की छड़ी उठाकर ला ।

रीना नानी की छड़ी उठाकर ला ।





रीता मीठी-मीठी रबड़ी व खीर खा।


रीता मीठी-मीठी रबड़ी व खीर खा।

दादी जी खिल बताशा लायी।

दादी जी खिल बताशा लायी।



## 'उ' की मात्रा (उ - ु)



मुनि

कछुआ

गुलाब

गुड़िया


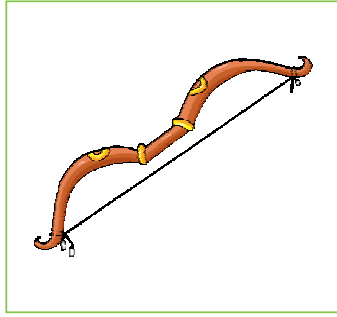

मुनि

कछुआ

गुलाब

गुड़िया





साबुन

धनुष

सुराही

बुलबुल

साबुन

धनुष

सुराही

बुलबुल



'उ' की मात्रा ( ु ) से बने वाक्यों का अभ्यास

छुक - छुक करती गाड़ी आई ।

छुक - छुक करती गाड़ी आई ।

गुलाब चुन - चुन कर माला बना ।

गुलाब चुन - चुन कर माला बना ।





कुसुम मधुर गीत सुना ।

कुसुम मधुर गीत सुना ।



चुनमुन सुबह उठकर दातुन कर ।

चुनमुन सुबह उठकर दातुन कर ।





'ऊ' की मात्रा (ऊ - ू)



फूल

मूली

सूरज

आलू


फूल

मूली

सूरज

आलू





चूहा

भालू

झूला

तरबूज

चूहा

भालू

झूला

तरबूज



'ऊ' की मात्रा (ू) से बने वाक्यों का अभ्यास

सूरज फूल लाकर पूजा कर ।

सूरज फूल लाकर पूजा कर ।

जूली झाड़ू लगाकर पूड़ी बना ।

जूली झाड़ू लगाकर पूड़ी बना ।





रामू मढ़ारी भूरा भालू लाया ।



रामू मढ़ारी भूरा भालू लाया ।

शीनू झूला झूल कर घर चल ।

शीनू झूला झूल कर घर चल ।



'ऋ' की मात्रा (ऋ - ृ)



मृग  
८

कृषक  
८

गृह  
८

तृण  
८



मृग

कृषक

गृह

तृण





नृप

वृक्ष

घृत

कृपाण

नृप

वृक्ष

घृत

कृपाण



'ऋ' की मात्रा (ृ) से बने वाक्यों का अभ्यास

वृक्ष के नीचे मृग खड़ा था।

वृक्ष के नीचे मृग खड़ा था।

मातृ - पितृ की सहायता कर।

मातृ - पितृ की सहायता कर।



ऋषि का मृग तृण चर रहा था।

ऋषि का मृग तृण चर रहा था।

नृप सब पर कृपा कर।


नृप सब पर कृपा कर।





## अभ्यास

1. चित्रों को देखकर उचित मात्राएँ लगाकर शब्द पूरे कीजिए :



अन र




दल




गड़िया




मनि



फल




त कया



माल




नप




इमल



द पक




गलाब





तरबज





2. चित्रों को पहचानकर इनके नाम लिखिए :















3. वर्णों को जोड़कर सही शब्द बनाइए :

स+ा+ब+ु+न =

अ+ा+म =

म+द+ा+र+ी =

व+े+ष+भ =

म+ज+द+ू+र =

क+े+ष+क =

म+छ+ल+ी =

ग+ु+ल+ा+ब =

ि+क+त+ा+ब =



उ+ठ+न+ा =

ब+ा+ल+क =

च+ी+त+ा =



'ए' की मात्रा (ए - ')



सेब

शेर

ह्वेल

सपेरा

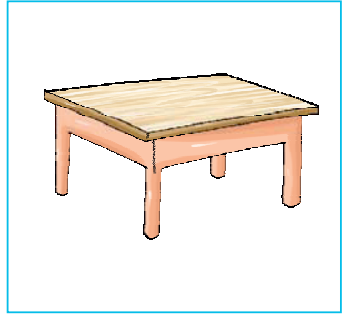



सेब

शेर

ह्वेल

सपेरा





केला

रेल

गणेश

मेज

केला

रेल

गणेश

मेज



‘ए’ की मात्रा (े) से बने वाक्यों का अभ्यास

रमेश मेला देखने जा ।

रमेश मेला देखने जा ।

चेतन जलेबी मत खा ।

चेतन जलेबी मत खा ।





महेश सेब व बेर लेकर आ ।

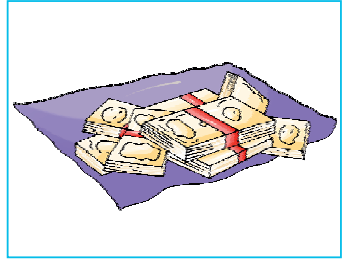


महेश सेब व बेर लेकर आ ।

बेटा पेड़ के ऊपर मत चढ़ ।

बेटा पेड़ के ऊपर मत चढ़ ।



## 'ऐ' की मात्रा (ऐ - ')



बैल

पैर

मैना

पैसा



बैल

पैर

मैना

पैसा





थैला

सैनिक

बैलगाड़ी

तैराक

थैला

सैनिक

बैलगाड़ी

तैराक





‘ऐ’ की मात्रा (‘) से बने वाक्यों का अभ्यास

भैया बैलगाड़ी पर सैर कर।

भैया बैलगाड़ी पर सैर कर।

वैभव के पास एक बैल है।

वैभव के पास एक बैल है।





डकैत थैले में पैसे ले गए ।


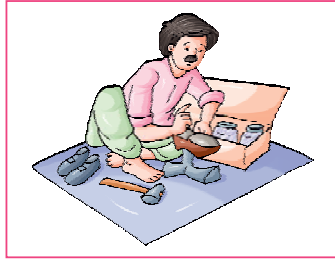


डकैत थैले में पैसे ले गए ।

कैलाश ने पैसे देकर मैना ली ।

कैलाश ने पैसे देकर मैना ली ।



## 'ओ' की मात्रा (ओ - १)



तोता

टोपी

मोची

घोड़ा


तोता

टोपी

मोची

घोड़ा





ढलक

कयल

मर

कट

ढलक

कयल

मर

कट



'ओ' की मात्रा ( १ ) से बने वाक्यों का अभ्यास

मोर जंगल में नाच रहा होगा।

मोर जंगल में नाच रहा होगा।

सोनल को एक बोटल दूध दो।

सोनल को एक बोटल दूध दो।





मनोज रसोई से भोजन लाओ।




मनोज रसोई से भोजन लाओ।

सच बोलो कभी मत डरो।

सच बोलो कभी मत डरो।



'औ' की मात्रा (औ - १)



औरत

लौकी

कौआ

पौधा




औरत

लौकी

कौआ

पौधा





नौका      खिलौना      चौकीदार      फौजी

नौका      खिलौना      चौकीदार      फौजी

Blank handwriting practice row.

Blank handwriting practice row.

Blank handwriting practice row.

Blank handwriting practice row.

Blank handwriting practice row.

Blank handwriting practice row.

Blank handwriting practice row.

Blank handwriting practice row.





'औ' की मात्रा ( 'ौ ) से बने वाक्यों का अभ्यास

गौरव के मौसा और मौसी आये ।

गौरव के मौसा और मौसी आये ।

नौकर कचौड़ी और पकौड़ी लाया।

नौकर कचौड़ी और पकौड़ी लाया।





मौसी जौनपुर से खिलौने लाई।


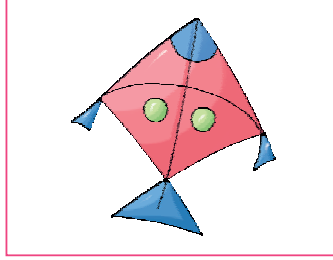
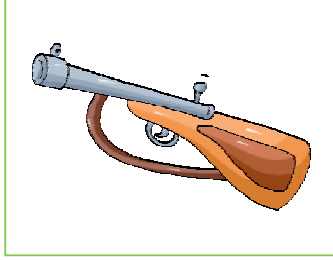

मौसी जौनपुर से खिलौने लाई।

गौरी के नौकर ने कचौड़ी बनाई।

गौरी के नौकर ने कचौड़ी बनाई।



'अं' की मात्रा (अं - ')



हंस

बंदूक

पतंग

अंगूर

हंस

बंदूक

पतंग

अंगूर



'अं' की मात्रा (ँ) से बने वाक्यों का अभ्यास

संजना रोज मंदिर में शंख बजाती है।

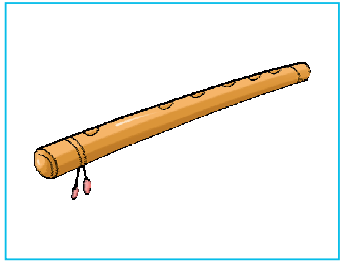


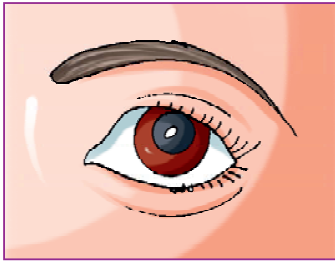
संजना रोज मंदिर में शंख बजाती है।

वंदना और कंचन दोनों मित्र हैं।

वंदना और कंचन दोनों मित्र हैं।



'अँ' की मात्रा (अँ - ँ)



आँख

ऊँट

कुआँ

बाँसुरी

आँख

ऊँट

कुआँ

बाँसुरी



'अँ' की मात्रा (ँ) से बने वाक्यों का अभ्यास

कुँवर रथ पर चढ़कर गाँव गया।

कुँवर रथ पर चढ़कर गाँव गया।

Blank handwriting practice lines for the first sentence.

Blank handwriting practice lines for the first sentence.

Blank handwriting practice lines for the first sentence.

Blank handwriting practice lines for the first sentence.

हर कदम फूँक-फूँककर रखना चाहिए।

हर कदम फूँक-फूँककर रखना चाहिए।

Blank handwriting practice lines for the second sentence.


Blank handwriting practice lines for the second sentence.

Blank handwriting practice lines for the second sentence.

Blank handwriting practice lines for the second sentence.



'अः' की मात्रा (अः - ः)



दुःख

दुः

नमः

प्रातः

दुःख

दुः

नमः

प्रातः



'अः' की मात्रा (: ) से बने वाक्यों का अभ्यास

ईश्वर को प्रातः उठकर नमः करो।

ईश्वर को प्रातः उठकर नमः करो।




निःसहाय की निःस्वार्थ सहायता करो।

निःसहाय की निःस्वार्थ सहायता करो।





## 'र-रेफ' की मात्रा (र - ')



पर्स

सर्प

पार्क

सूर्य

पर्स

सर्प

पार्क

सूर्य



'र-रेफ' की मात्रा ( ' ) से बने वाक्यों का अभ्यास

रजत को मार्ग में सर्प मिला ।

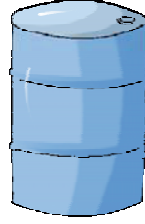

रजत को मार्ग में सर्प मिला ।

माता - पिता का आशीर्वाद लो ।

माता - पिता का आशीर्वाद लो ।



'र-पदेन' की मात्रा (र- , , )



आम

ट्रक

ड्रम

ग्रह

आम

ट्रक

ड्रम

ग्रह



'र-पदेन' की मात्रा ( , , ) से बने वाक्यों का अभ्यास

डाइवर ने श्रवण को देखकर टुक रोका।


डाइवर ने श्रवण को देखकर टुक रोका।

प्रेमा बाजार से फ़ौक लेकर आई।

प्रेमा बाजार से फ़ौक लेकर आई।



## संयुक्त अक्षर



क्षत्रिय

ज्ञानी

त्रिशूल

श्रमिक

क्षत्रिय

ज्ञानी

त्रिशूल

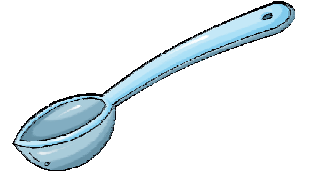
श्रमिक

कक्षा में कई छात्र - छात्राएँ हैं।

कक्षा में कई छात्र - छात्राएँ हैं।



## आधे अक्षर वाले शब्द



ध्वज

पत्ता

बिल्ली

चम्मच

ध्वज

पत्ता

बिल्ली

चम्मच


सुबह उठकर रोज स्नान करिए।

सुबह उठकर रोज स्नान करिए।



# अभ्यास

1. चित्रों को देखकर उचित मात्राएँ लगाकर शब्द पूरे कीजिए :



रल




मना




त ता



ऊट



न का




हस



श्र मक



कुआँ



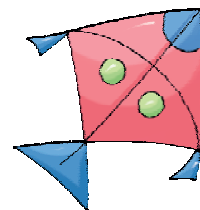
पस



सनिक









म ची



पतग



2. चित्रों को पहचानकर इनके नाम लिखिए :



3. वर्णों को जोड़कर सही शब्द बनाइए :

च+म+े+ल+ी = \_\_\_\_\_

स+प+े+र+ा = \_\_\_\_\_

ज+ो+क+र = \_\_\_\_\_

न+म+ः = \_\_\_\_\_

स+ै+ि+न+क = \_\_\_\_\_

ब+ं+द+र = \_\_\_\_\_

अ+ो+ख+ल+ी = \_\_\_\_\_

ब+त+र्+न = \_\_\_\_\_

द+ु+ः+ख = \_\_\_\_\_

क्ष+ि+त्र+य = \_\_\_\_\_

म+ो+र = \_\_\_\_\_

ट+्+क = \_\_\_\_\_

